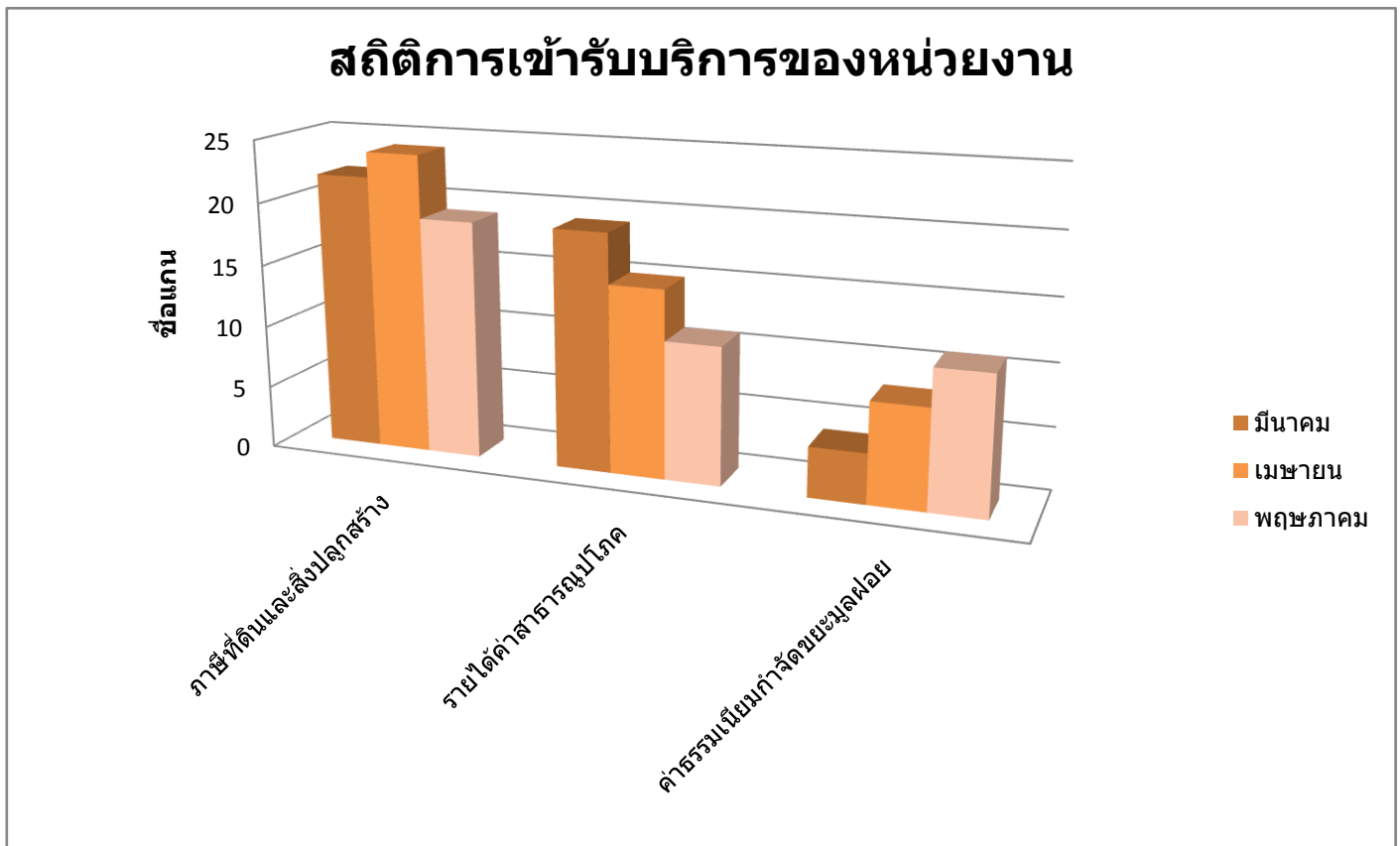


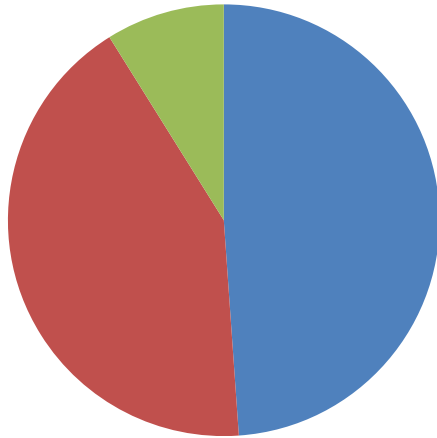
องค์การบริหารส่วนตำบลกันตังใต้

สถิติการเข้ารับบริการของหน่วยงาน เดือน มีนาคม - พฤษภาคม 2563

เดือน	ภาษีที่ดินและสิ่งปลูกสร้าง	รายได้ค่าสาธารณูปโภค	ค่าธรรมเนียมกำจัดขยะมูลฝอย
มีนาคม	22	19	4
เมษายน	24	15	8
พฤษภาคม	19	11	11
รวม	65	45	23

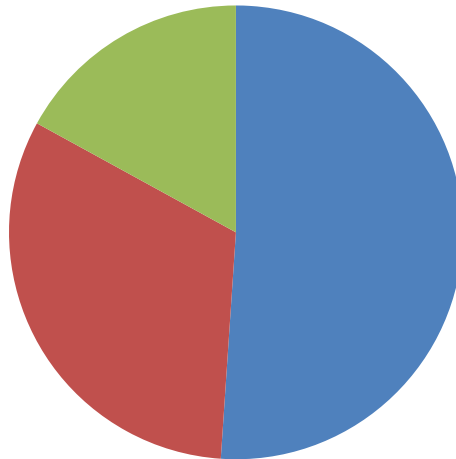


มีนาคม



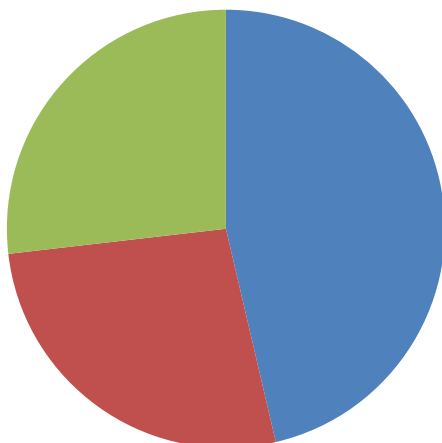
- ภาษีที่ดินและสิ่งปลูกสร้าง
- รายได้ค่าสาธารณูปโภค
- ค่าธรรมเนียมกำจัดขยะมูลฝอย

เมษายน



- ภาษีที่ดินและสิ่งปลูกสร้าง
- รายได้ค่าสาธารณูปโภค
- ค่าธรรมเนียมกำจัดขยะมูลฝอย

พฤษภาคม



- ภาษีที่ดินและสิ่งปลูกสร้าง
- รายได้ค่าสาธารณูปโภค
- ค่าธรรมเนียมกำจัดขยะมูลฝอย